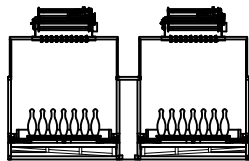
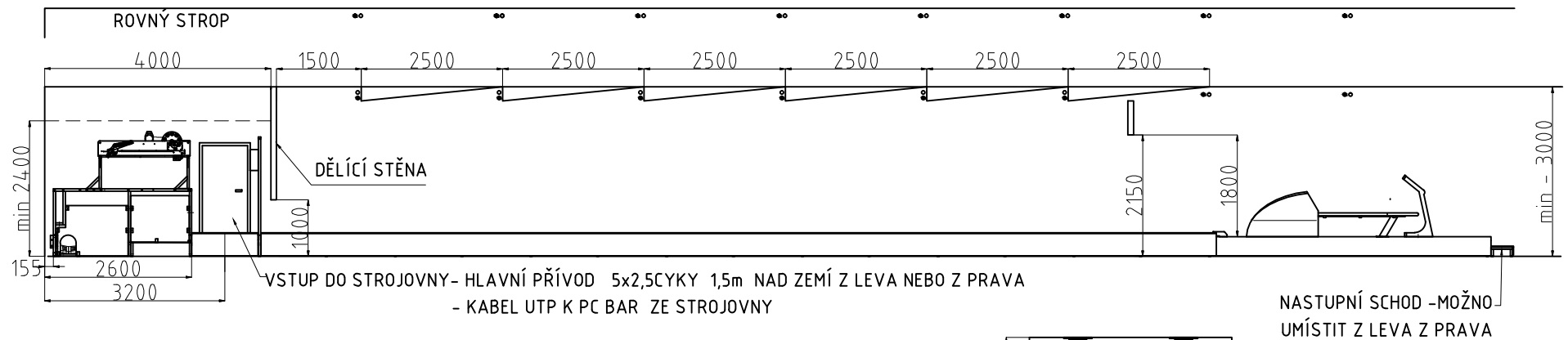
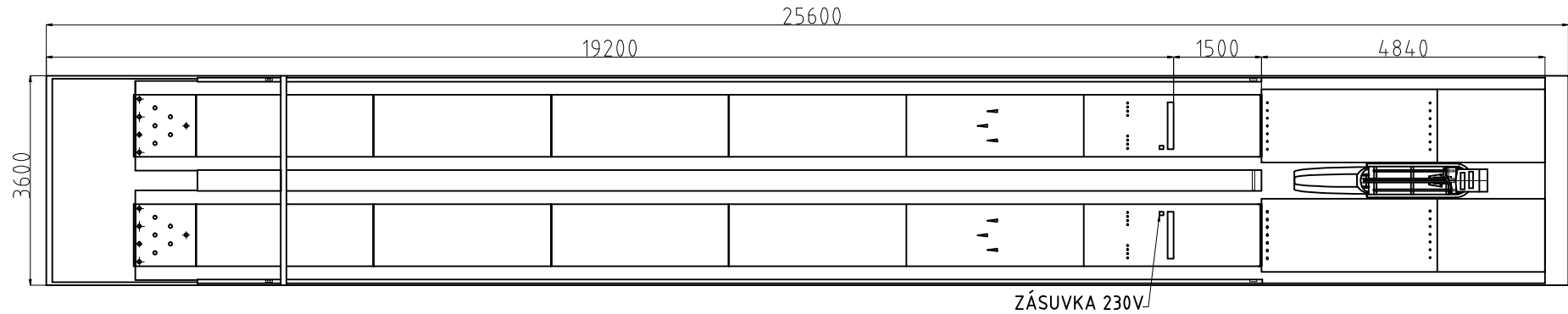
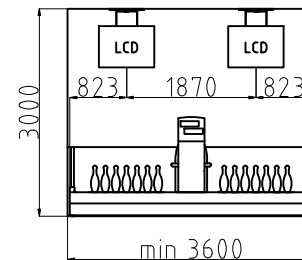
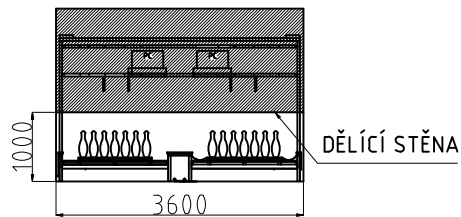


SCHÉMA BOWLINGOVÉ DRÁHY - 2BW



STROJOVNA



STAVEBNÍ PROSTOR PRO 2BW JE 3 600 x 26000 mm

TYP ASK ŠNŮROVÁ TECHNOLOGIE	ASK/B05 BWC
POČET DRAH	2
CELKOVÁ HMOTNOST	6950 KG
CELKOVÁ PLOCHA	3,6m x 26 m
ZATÍŽENÍ -STROJOVNA	250 kg/m ²
ZATÍŽENÍ -HRACÍ PLOCHA	60kg/m ²

DOPORUČENÉ ROZMÍSTĚNÍ SVĚTEL BOWLINGOVÝCH DRAH
 BILÁ ZÁŘIVKA -SAMOSTATNÉ TĚLESO S JEDNOU 120 cm TRUBICÍ
 UV ZÁŘIVKA-SAMOŠTATNÉ TĚLESO S JEDNOU 120 cm TRUBICÍ
 STROP ZUBATÝ BOČNÍ PROFIL NEBO ROVNÝ,UV ZÁŘIVKA BLÍŽ K BOWLINGU

PŮDORYS DRÁHY JE V BLOKU 2BW DRAHA_PUDORYS

VYPRACOVAL	<i>Jimaš</i>	DATUM	1.1.2011
------------	--------------	-------	----------